

COOPERATIVA MULTIACTIVA
INVERSORES POR COLOMBIA

COOPERATIVA MULTIACTIVA INVERSORES POR COLOMBIA
901.074.930-0
ESTADO DE SITUACION FINANCIERA
COMPARATIVO DICIEMBRE 2023- 2022

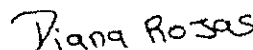
<u>ACTIVO</u>	NOTA	2.023	2.022	VARIACIÓN	
				\$	%
ACTIVO CORRIENTES					
Efectivo y Equivalente de Efectivo	5	14.355.671	38.351.264	- 23.995.593	- 62,57
Cartera de créditos	6	843.213.392	621.559.319	221.654.073	35,66
Cuentas por Cobrar	7	29.590.122	76.228.818	- 46.638.697	- 61,18
TOTAL ACTIVO CORRIENTE		887.159.184	736.139.401	151.019.783	20,52
ACTIVO NO CORRIENTE					
Propiedad Planta y Equipo	8	2.628.756	3.512.468	- 883.712	- 25,16
Equipos De Computo y Comunicación		6.794.978	6.794.978	-	-
Depreciación	-	4.166.222	3.282.510	- 883.712	26,92
Activos Intangibles	9	2.634.136	3.427.755	- 793.619	- 23,15
TOTAL ACTIVO NO CORRIENTE		5.262.892	6.940.223	- 1.677.331	- 24,17
TOTAL ACTIVO		892.422.076	743.079.624	149.342.452	20,10
PASIVO					
PASIVO CORRIENTES					
Cuentas Comerciales Por Pagar	10	19.003.696	17.932.578	1.071.118	5,97
Fondos sociales	11	4.275.735	3.724.756	550.979	14,79
Otros Pasivos	12	17.872.470	8.632.705	9.239.765	107,03
Provisiones		-	-	-	100,00
TOTAL PASIVO CORRIENTE		41.151.901	30.290.039	10.861.862	35,86
PASIVO NO CORRIENTE					
Obligaciones Con Terceros	13	491.561.304	410.936.207	80.625.097	19,62
TOTAL PASIVO NO CORRIENTE		491.561.304	410.936.207	80.625.097	19,62
TOTAL PASIVO		532.713.205	441.226.246	91.486.959	20,73
PATRIMONIO	14				
Aportes Sociales Temporales		353.959.328	293.301.884	60.657.444	20,68
Aportes Sociales Mínimo		5.000.000	5.000.000	-	-
Reservas		13.281.291	9.140.423	4.140.868	45,30
Resultado Del Ejercicio	-	6.942.820	22.354.788	- 29.297.607	- 131,06
Resultado De Ejercicios Anteriores	-	5.588.929	27.943.717	22.354.788	- 80,00
TOTAL PATRIMONIO		359.708.871	301.853.378	57.855.493	19,17
TOTAL PASIVO Y PATRIMONIO		892.422.076	743.079.624	149.342.452	20,10




LIZ BERNARDA LOPEZ
Representante Legal



JULIO FERNANDO
CHAVARRO
Contador Público
TP. 196621-T




DIANA CAROLINA ROJAS
Revisor Fiscal
TP 291027-T




COOPERATIVA MULTIACTIVA
INVERSORES POR COLOMBIA

COOPERATIVA MULTIACTIVA INVERSORES POR COLOMBIA
901.074.930-0
ESTADOS DE RESULTADOS INTEGRAL
COMPARATIVO DICIEMBRE 2023- 2022

	NOTA	2.023	2.022	VARIACIÓN	
				\$	%
INGRESOS	15				
Ingresos Operacionales		116.858.066	130.509.294	- 13.651.228	- 10,46
Devoluciones				-	100,00
TOTAL INGRESOS OPERACIONALES		116.858.066	130.509.294	- 13.651.228	- 10,46
GASTOS					
GASTOS DE ADMINISTRACIÓN	16				
Beneficios a Empleados		29.996.163	28.342.351	1.653.812	5,84
Honorarios		70.129.001	56.247.145	13.881.856	24,68
Impuestos		649.000	721.800	- 72.800	- 10,09
Arrendamientos		1.100.000	1.250.000	- 150.000	- 12,00
Seguros		1.326.762	1.955.010	- 628.248	- 32,14
Publicidad y Propaganda		1.900.000	5.713.522	- 3.813.522	- 66,75
Contribuciones y afiliaciones		193.406	105.066	88.340	84,08
Gastos de Asamblea		266.900	222.500	44.400	19,96
Gastos Legales		2.418.000	2.078.500	339.500	16,33
Centrales de Riesgos		1.882.045	872.300	1.009.745	115,76
Gasto de viaje		885.930	-	885.930	100,00
Asistencia Técnica		1.672.500	2.900.000	- 1.227.500	- 42,33
Deterioro de cartera		2.459.991	3.161.991	- 702.000	- 22,20
Depreciaciones		883.712	1.078.832	- 195.120	- 18,09
Amortizaciones		983.124	983.124	-	-
Diversos		521.268	239.893	281.375	117,29
TOTAL GASTOS DE ADMINISTRACIÓN		117.267.802	105.872.034	11.395.767	10,76
GASTOS DE VENTAS	17				
Gastos bancarios		6.058.665	7.174.920	- 1.116.254	- 15,56
Otros		14.446.000	275.136	14.170.864	5.150,49
TOTAL GASTOS DE VENTAS		20.504.666	7.450.056	13.054.610	175,23
RESULTADO OPERACIONAL		- 20.914.401	17.187.204	- 38.101.605	- 221,69
OTROS INGRESOS	18	13.972.682	17.213.067	- 3.240.385	- 18,83
OTROS GASTOS	19	1.100	12.045.482	- 12.044.382	- 99,99
EXEDENTES NETOS		- 6.942.820	22.354.788	- 29.297.607	- 131,06


LIZ BERNARDA LÓPEZ
Representante Legal


JULÍO FERNANDO
CHAVARRO
Contador Público
TP. 196621-T


DIANA CAROLINA ROJAS
Revisor Fiscal
TP 291027-T



**COOPERATIVA MULTIACTIVA
INVERSORES POR COLOMBIA**

**COOPERATIVA MULTIACTIVA INVERSORES POR COLOMBIA
901.074.930-0**


**ESTADO DE CAMBIOS EN EL PATRIMONIO
COMPARATIVO DICIEMBRE 2023- 2022**

	Capital suscrito y pagado	Ajuste al patrimonio	Reservas patrimoniales	Excedentes Acumulados	Excedente (Deficit) neta del ejercicio	Total patrimonio
Saldo al 31 de diciembre de 2021	\$ 227.324.484	0	3.958.051	(5.251.913)	(22.691.804)	203.338.818
Aportes	70.977.400	0	0	0	0	70.977.400
Reservas	0	0	5.182.372	0	0	5.182.372
Excedente (Deficit) neta del ejercicio	0	0	0	0	22.354.788	22.354.788
Excedente (Deficit) del ejercicios anteriores	0	0	0	(22.691.804)	22.691.804	0
Saldo al 31 de diciembre de 2022	\$ 298.301.884	0	9.140.423	(27.943.717)	22.354.788	301.853.378
Aportes	60.657.444	0	0	0	0	60.657.444
Reservas	0	0	4.140.868	0	0	4.140.868
Excedente (Deficit) neta del ejercicio	0	0	0	0	(6.942.820)	(6.942.820)
Excedente (Deficit) del ejercicios anteriores	0	0	0	22.354.788	(22.354.788)	0
Saldo al 31 de diciembre de 2023	\$ 358.959.328	0	13.281.291	(5.588.929)	(6.942.820)	359.708.871

LIZ BERNARDA LOPEZ
Representante Legal

**JULIO FERNANDO
CHAVARRO**
Contador Publico
TP. 196621-T


DIANA CAROLINA ROJAS
Revisor Fiscal
TP 291027-T

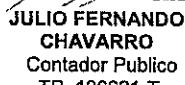



COOPERATIVA MULTIACTIVA INVERSORES POR COLOMBIA
901.074.930-0
ESTADOS DE FLUJO DE EFECTIVO
COMPARATIVO DICIEMBRE 2023- 2022

	2023	2022
Flujos de efectivo de actividades de operación:		
Exedentes (Deficit) neta del año	\$ (6.942.820)	22.354.788
Ajustes para conciliar la utilidad neta con el efectivo neto (usado) provisto en las operaciones:		
Depreciación	883.712	1.078.832
Amortizaciones	983.124	983.124
Recuperación mayor valor depreciación acumulada	-	-
Cambio en los activos y pasivos operacionales:		
(Aumento) Disminución Deudores	(221.654.073)	(244.834.951)
(Aumento) Disminución Otras Cuantías por cobrar	46.638.697	(67.770.864)
Aumento (Disminución) Obligaciones con particulares	80.625.097	228.062.393
Aumento (Disminución) Cuentas por pagar	1.071.118	14.203.915
Aumento (Disminución) Dividendos por pagar		
Aumento (Disminución) Impuestos, gravámenes y tasas	0	0
Aumento (Disminución) Fondos Sociales	550.979	-224.289
Aumento (Disminución) Otros pasivos	9.239.765	2.990.528
Efectivo (usado en) provisto por actividades de operación	(88.604.401)	(43.156.524)
Flujos de efectivo usados de actividades de inversión		
(Aumento) Propiedad planta y equipo	-	(4.202.502)
(Aumento) Disminución de Intangibles	-	
(Aumento) Disminución de Diferidos	(189.504)	605.010
Efectivo usado en actividades de inversión	(189.504)	(3.597.492)
Flujos de efectivo de actividades de financiación		
Retiros del Patrimonio	-	-
Aportes de Capital	60.657.444	70.977.400
Reservas	4.140.868	5.182.372
Pago de Obligaciones Financieras		
Efectivo provisto (usado en) actividades de financiación	64.798.312	76.159.772
Aumento (disminución) neto de efectivo	(23.995.593)	29.405.756
Efectivo y equivalentes al inicio del año	38.351.264	8.945.508
Efectivo y equivalentes al final del año	\$ 14.355.671	38.351.264

Véanse las notas que acompañan a los Estados Financieros.


LIZ BERNARDA LOPEZ
Representante Legal


JULIO FERNANDO
CHAVARRO
Contador Publico
TP. 196621-T


DIANA CAROLINA ROJAS
Revisor Fiscal
TP 291027-T